




**ASIENTO CON
SUSPENSIÓN Y
REGULACIONES
DE SERIE**

PLATOS DE CORTE DISPONIBLES		DC42RV-2 HD - ref. 800021 107 cm. recogida
		DC42V-1 - ref. 829349 107 cm. recogida
		DC48RV-2 HD - ref. 829342 122 cm. recogida
	HD: Alta resistencia a impactos	

Eficiencia probada para segadoras profesionales

Su motor diésel Kubota n.º 1 asegura larga vida y ahorro en combustible.

MODELO	D21d
Motor	Kubota D722 3 cilindros 21 cv
Tipo carburante	diésel
Capacidad depósito	18 lt.
Sist. refrigeración	Por agua
Sist. lubricación	A presión
Batería	12 V – 41 AH
Transmisión	Hidrostática
Sistema de conducción	Palancas independientes para cada rueda
Freno parking	Sí

Velocidad	0 - 11'3 km/h adelante
	0 - 8 km/h atrás
Radio de giro	0º
Transmisión cuchillas	Cardan mecánico
Turbina	De acero de 3 aspas
Capacidad recogedor	352 lt.
Señal acústica llenado	Sí
Sist. llenado total recogedor	Sí
Dimensiones An x An x L (con plato de corte)	124 x 124 x 231 cm.
Peso (sin plato de corte)	435 kg.

Nuevo sistema opcional de graduación de la altura de corte accionable desde el asiento del operario [A23 (830278) para el plato de 107 cm. y A24 (830226) para el plato de 122 cm.]



**UNA MÁQUINA COMPLETA SE COMPONE DE
UNIDAD WALKER + PLATO DE CORTE DISPONIBLE POR SEPARADO**



8620-2:


Descarga basculante automática del recogedor accionable desde el puesto del operario
(Para modelos T y D)



ref. 829363

APEROS y ACCESORIOS

ref. 800116



↑
1'70 m.
↓

A21: Doble función hidráulica, para descarga basculante o en altura sobre camión o remolque; levanta, desplaza y vacía a una altura de hasta 1'70 m.
(Para modelos T y D)

ref. 830359



8500-2:
Deflector para no recogida que permite la expulsión trasera sin almacenaje en el recogedor
(Para modelos T y D)

ref. 851111



A19:
Contenedores a medida especialmente adaptados para un vaciado más cómodo de los restos de siega
(Para modelos T y D)



ref. 830700

A39:
Abonadora frontal de 55 kg. de capacidad (accionamiento eléctrico)
[Para platos de 107 cm., 122 cm. y 132 cm.]



ref. 851678

W300:
Trituradora de ramas a toma de fuerza frontal para modelos Walker de 16 cv min. y ramas de 8 cm. de diámetro máx.
(rendimiento 5 m³/h.)



ref. 829246

A10:
Rastrillo escarificador frontal de alambres de 102 cm. de ancho de trabajo
(Para todos los modelos)



ref. 829341

5597: Rampa PVC para subir / bajar bordillos, etc...
(se traslada sobre el plato de corte)



ref. 830278 / 830226 / 830698

A23 / A24 / A25: Sistema de graduación de la altura de corte accionable desde el asiento del operario
[Para platos de 107 cm., 122 cm. y 132 cm.) recogida]

ref. 829344 / 830621 / 830697



7989-14/5989-13/5989-14:
Kit de luces halógenas para trabajos en áreas de poca visibilidad o visión nocturna

7989-14: Para mod. T y D
5989-13: Para mod. B y H
5989-14: Para mod. S
5989-15: Para mod. R



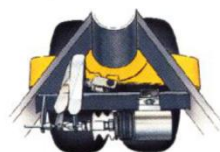
ref. 829777 / 830699

8070-6 (18X11-10)
2070-5-C (23X10.5-12):
Rueda todo-terreno para mejor agarre en pendientes
8070-6: Para mod. T, D y B
2070-5-6: Para mod. H

ref. 830314



7420-3: Kit separador de ruedas pivotantes traseras (no incluye las ruedas); mejora la estabilidad en laderas y evita la marca de la rueda central
(Para modelos T y D)



ref. 829625

8540:
Bloqueador automático de las ruedas pivotantes; mejora la estabilidad en laderas y facilita la creación franjas rectas
(Para modelos T y D)